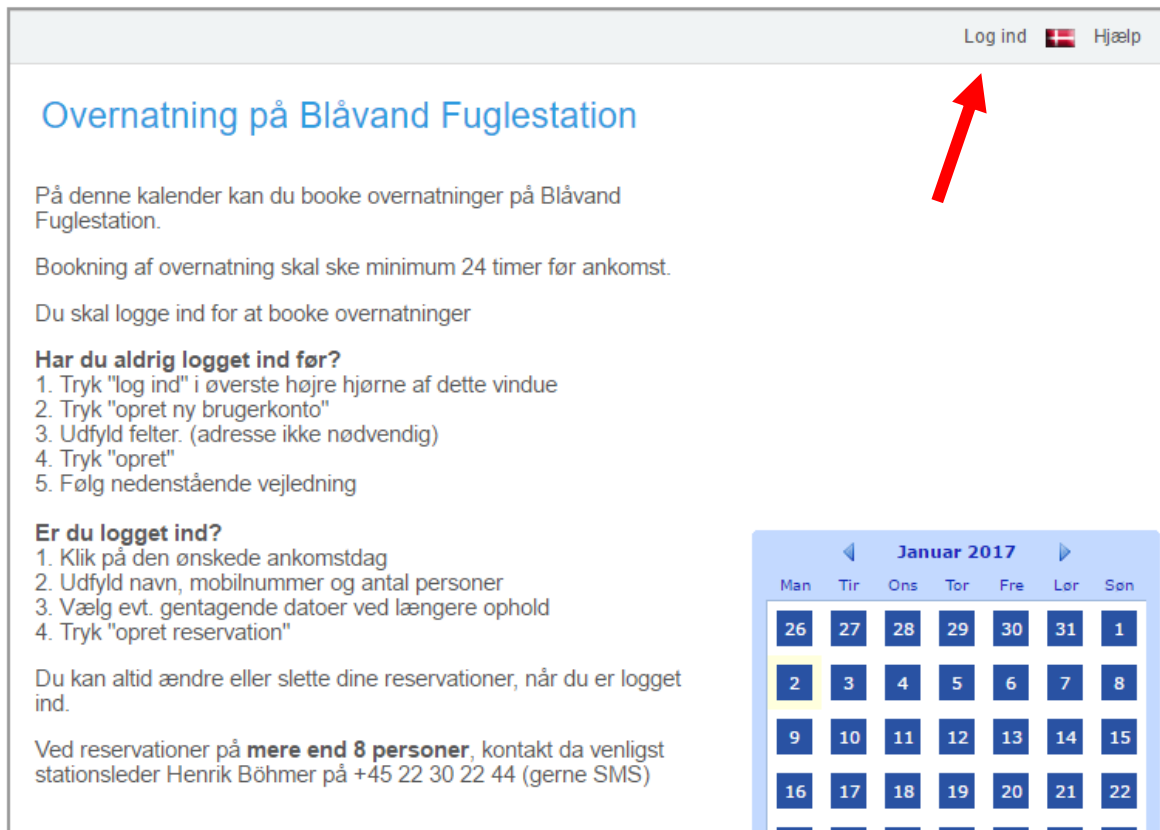



Velkommen til overnatningsmodulet for Blåvand Fuglestation.

Har du ikke prøvet at logge ind før?

Hvis du ikke har oprettet en bruger til overnatningsmodulet, skal du

1. trykke på "Log ind" øverst til højre i modulet.



Log ind  Hjælp

Overnatning på Blåvand Fuglestation

På denne kalender kan du booke overnatninger på Blåvand Fuglestation.

Booking af overnatning skal ske minimum 24 timer før ankomst.

Du skal logge ind for at booke overnatninger

Har du aldrig logget ind før?

1. Tryk "log ind" i øverste højre hjørne af dette vindue
2. Tryk "opret ny brugerkonto"
3. Udfyld felter. (adresse ikke nødvendig)
4. Tryk "opret"
5. Følg nedenstående vejledning

Er du logget ind?

1. Klik på den ønskede ankomstdag
2. Udfyld navn, mobilnummer og antal personer
3. Vælg evt. gentagende datoer ved længere ophold
4. Tryk "opret reservation"

Du kan altid ændre eller slette dine reservationer, når du er logget ind.

Ved reservationer på **mere end 8 personer**, kontakt da venligst stationsleder Henrik Böhmer på +45 22 30 22 44 (gerne SMS)

Januar 2017						
Man	Tir	Ons	Tor	Fre	Lor	Søn
26	27	28	29	30	31	1
2	3	4	5	6	7	8
9	10	11	12	13	14	15
16	17	18	19	20	21	22


2. Trykke "opret ny brugerkonto".
3. Udfylde alle felter. Adresse er ikke nødvendig.
4. Tryk "opret".


Du er nu oprettet som bruger af overnatningsmodulet.

For at foretage en booking skal du:

1. Sørge for at du er logget ind med din bruger.
Hvis du lige har oprettet en bruger, er du automatisk logget ind.
Har du oprettet en bruger tidligere, skal du logge ind med din bruger øverst til højre i vinduet.
2. Klik på den ønskede ankomstdag
3. Tryk "Ny reservation".
4. Udfyld de manglende felter.
5. Ved mere end én overnatning, kan du med fordel trykke "gentag" og klikke på de dage, hvor du ønsker at overnatte til næste dag. Dvs. at afrejsedagen ikke skal bookes.
6. Tryk "opret reservation".
Du har nu oprettet din reservation.

TIP: Husk at du altid kan rette eller slette din reservation, når du er logget ind med din bruger.

Hvis du vil slette hele din reservation, skal du trykke på ankomstdagen for din reservation og trykke på redigerings symbolet . Klik på "denne og følgende" og tryk "slette tid"

Hvis du kun vil slette enkelte dage, skal du trykke på den enkelte dag, herefter trykke på redigerings symbolet  og "slette tid".

Hvis du vil tilføje en eller flere dage til dit ophold, følger du bare punkt 1-6 for din tilføjelse.